

# 太陽ハウスがつくる新しい生活様式

## おうち時間を楽しく快適に過ごす方法って？



### リビングにテレワークコーナーを

コロナ禍で、テレワークをするようになった方は、多いかと思えます。ご自宅でお仕事をする上での悩みは、テレワークスペース。太陽ハウスが、リビングでより快適にお仕事出来る方法をご提案いたします！

#### ● その1 既存の壁にカウンターを付ける



壁一面をカウンターにすることで、ご家族が並んで作業出来ます♪

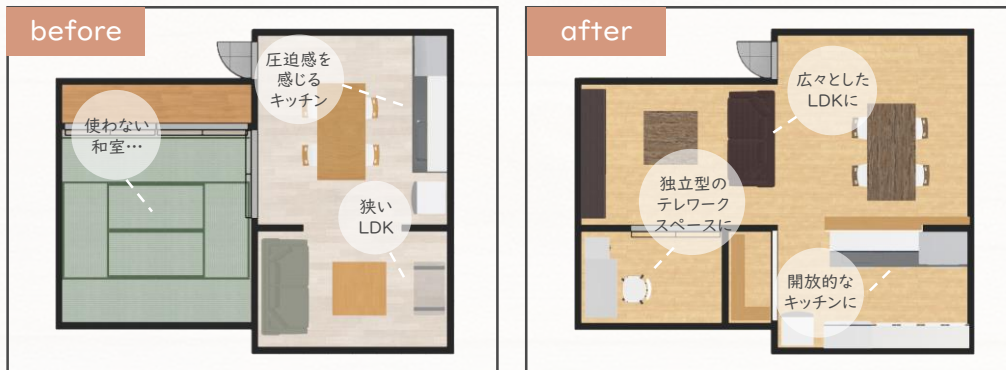


前面にフックの取付が出来るボードを貼れば、仕事の効率化がアップ！

**工事費込: 50,000円~(税込)**

#### ● その2 リビングをまるごとリフォームして、より快適に

「仕事するスペースがなかなか取れない…」そんな方は、リビングまるごとリフォームしてしまうのも良いかもしれません。リビングをリフォームすることにより、テレワークスペースが設けられ、家族みんながより快適に過ごすことが出来ます。



**工事費込: 1,500,000円~(税込)**

### キッチンリフォームでキレイを保つ

パナソニックのキッチンは、キレイが続く工夫がたくさん。例えば、隙間がないお手入れしやすいシンクや汚れがたまりにくい排水溝など。今なら、お得にキッチンのリフォームが出来ちゃいます!まずは、お気軽にお問合せ下さい。

#### ● タッチレス水栓もおすすめ



タッチレス水栓は、汚れた手で水栓に触れることなく、水を出したり止めたり出来るので、衛生的です。さらに、お財布にも優しい節水モード付!




Panasonic V-style  
**650,000円~**  
(税込・工事費込)

### 帰ったら、すぐに手洗い! 玄関に洗面台を

ウイルス対策に、こまめなうがい手洗いが大切だと言われています。玄関近くに洗面台を設ければ、帰ってすぐに手が洗えるから衛生的♪家に持ち込みたくない汚れたものを洗うのも良いですね。




sanwacompany  
**30,000円~**  
(税込・工事費込)



Panasonic  
**90,000円~**  
(税込・工事費込)

※工事内容により金額が異なります。詳しくは、お問合せください。

リフォームのご相談等、お気軽にお問合せください

 **太陽ハウス株式会社** 〒270-0034 松戸市新松戸1-204

**047-701-5878** (水曜を除く9:00-18:00)

国土交通大臣(5)第5869号 / 建設業許可千葉県知事(特-28)第19738号

▼詳しくはこちら

